

Nielsen - Global Value B

Monatsbericht - Dezember 2018

Investmentkonzept

Der Fonds strebt nach langfristigem Vermögenszuwachs durch die weltweite Investition in Aktien finanzstarker Unternehmen zu Preisen, die deutlich unter dem Geschäftswert der Unternehmen liegen.

Es wird in das gesamte Spektrum von klein- bis grosskapitalisierten Unternehmen in demokratischen Ländern investiert.

Die primäre Zielsetzung des Fonds ist der Erhalt des Kapitals.

Bei extremen Bedingungen an den Finanzmärkten kann das Aktienportfolio abgesichert werden.

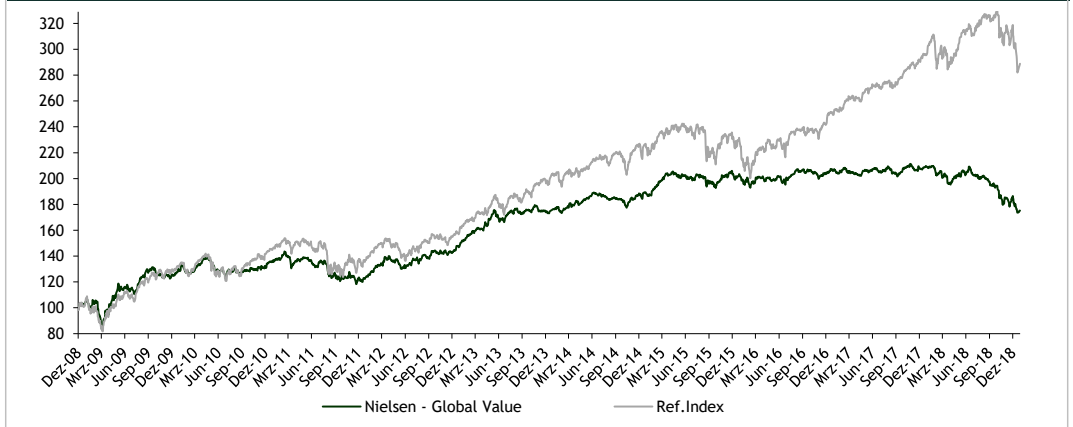
Fortlaufende Wertentwicklung - 31.12.2018

Laufzeit	Fonds	Ref.Index ¹	Differenz
Lfd. Jahr	-16,37%	-2,19%	-14,18%
Lfd. Monat	-5,12%	-8,48%	3,36%
3 Monate	-9,90%	-12,03%	2,13%
1 Jahr	-16,37%	-2,19%	-14,18%
Seit Auflage	75,19%	188,83%	-113,64%
3 Jahre p.a.	-4,75%	8,10%	-12,85%
5 Jahre p.a.	-0,11%	7,20%	-7,31%

Risiko 1 Jahr - 31.12.2018

Risiko	Fonds	Ref.Index	Differenz
Volatilität	8,56%	12,18%	-3,62%
Sharpe	-2,11	-0,43	-1,68
Info Ratio	-1,64	-	-

Preisentwicklung - 31.12.2018



Risikoprofil - 31.12.2018



Anlagestruktur (%)

Aktien	70,27%
Liquidität	29,73%

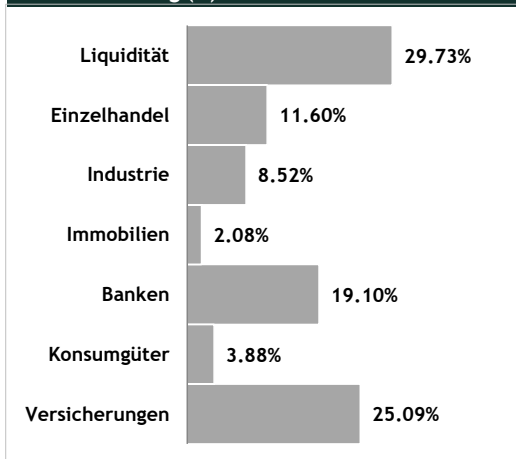
Weitere Kennzahlen

Aktuelle Aktienpositionen	13
---------------------------	----

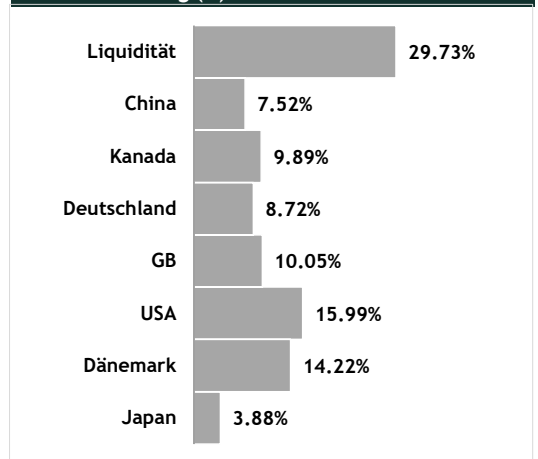
Fondsdaten

Fondsname	Nielsen - Global Value
WKN	AORBH8
ISIN	LU0394131592
Fondsaufgabe	04.12.2008
Währung	EUR
Ertragsverwendung	thesaurierend
Domizil	Luxemburg
Fondsvermögen - 31.12.2018	24,40 Mio.
Volumen Anteilklasse	17,62 Mio.
Verwaltungsgesellschaft	Conventum Asset Management
Depotbank	Banque de Luxembourg
Fondsmanager	Nielsen Capital Management Fondsmæglersekskab A/S
Ref.Index ¹	MSCI World Index EUR NET
Rücknahmepreis	175,19
Preiskalkulation	täglich
Ausgabeaufschlag	5%
Rücknahmegebühr	wird nicht erhoben
Managementgebühr p.a.	1,75%
Depotbankgebühr p.a.	0,12%
TER - 31.12.2017	2,25%
Vertriebszulassung	Deutschland, Luxembourg
Zahlstelle in D	Marcard, Stein & Co AG
Preisveröffentlichung	Börsen-Zeitung

Sektoraufteilung (%)



Länderaufteilung (%)



Hauptpositionen - 31.12.2018

Name	Sektor	Typ	Land	Gewicht
Admiral Group Plc	Versicherungen	Aktien	GB	10,05%
Fairfax Financial Holdings Ltd	Versicherungen	Aktien	Kanada	9,89%
Ringkjoebing Landbobank A/S Bearer Reg	Banken	Aktien	Dänemark	9,71%
JD.com Inc spons ADR repr 2 Shares A	Einzelhandel	Aktien	China	7,52%
Alleghany Corp (Del)	Versicherungen	Aktien	USA	5,15%
Duerr AG	Industrie	Aktien	Deutschland	4,64%
Danske Bank A/S	Banken	Aktien	Dänemark	4,51%
Zooplus AG	Einzelhandel	Aktien	Deutschland	4,08%
CALBEE Inc	Konsumgüter	Aktien	Japan	3,88%
Thor Industries Inc	Industrie	Aktien	USA	3,88%

¹ seit 15.02.2018, vorher MSCI World NDTR FLC

Vergangene Performance-Daten sind keine Garantie für die zukünftige Entwicklung. Der Wert der Fondsanteile unterliegt Schwankungen und ist nicht garantiert. Sofern nicht anders angegeben, wurden die hier dargestellten Wertentwicklungen nach der BVI-Methode in der gewählten Währung ermittelt. Zeichnungen dürfen nur auf Grundlage des aktuellen Verkaufsprospektes, des aktuellen KIID, des Antragsformulars sowie des aktuellen Rechenschaftsberichtes/Halbjahresberichtes, die bei Nielsen Capital Management Fondsmæglersekskab A/S, bei der Zahlstelle oder bei den berechtigten Vertriebsstellen erhältlich sind, erfolgen. Für die Richtigkeit der MSCI-Daten wird keine Gewähr übernommen. Die hier beschriebenen Produkte werden von MSCI weder gesponsert noch kommentiert und sind auch nicht von MSCI überprüft und weitergegeben worden. Jegliche Vervielfältigung und Weitergabe der MSCI-Daten ist strengstens untersagt. Quellen: Nielsen Capital Management Fondsmæglersekskab A/S, Eriksholmvej 40, DK-4390 Vippered