

Nielsen - Global Value B

Monatsbericht - August 2022

Investmentkonzept

Der Fonds strebt nach langfristigem Vermögenszuwachs durch die weltweite Investition in Aktien finanzstarker Unternehmen zu Preisen, die deutlich unter dem Geschäftswert der Unternehmen liegen.

Es wird in das gesamte Spektrum von klein- bis grosskapitalisierten Unternehmen in demokratischen Ländern investiert.

Die primäre Zielsetzung des Fonds ist der Erhalt des Kapitals.

Bei extremen Bedingungen an den Finanzmärkten kann das Aktienportfolio abgesichert werden.

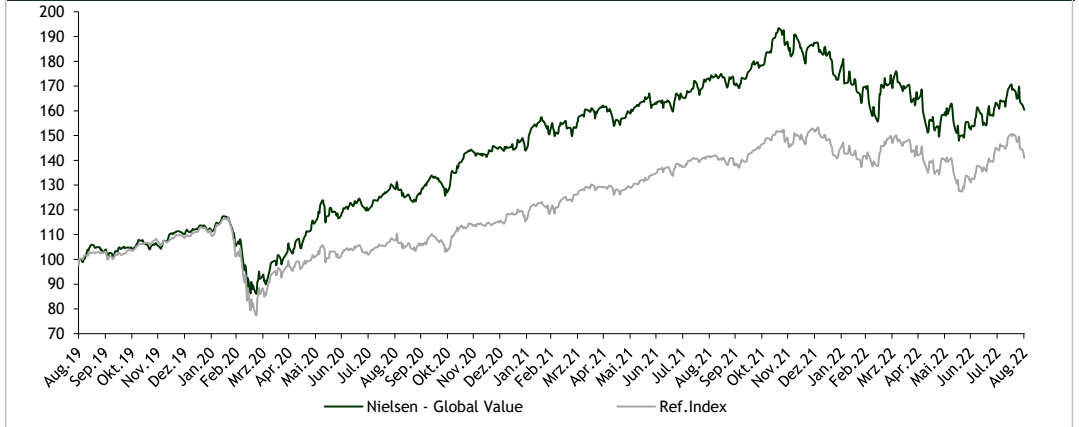
Fortlaufende Wertentwicklung - 31.08.2022

Laufzeit	Fonds	Ref.Index ¹	Differenz
Lfd. Jahr	-14,42%	-7,02%	-7,40%
Lfd. Monat	-1,76%	-2,84%	1,08%
3 Monate	0,61%	0,64%	-0,03%
1 Jahr	-6,86%	-0,30%	-6,56%
Seit Auflage	221,60%	386,63%	-165,03%
3 Jahre p.a.	17,03%	12,11%	4,92%
5 Jahre p.a.	9,45%	12,16%	-2,71%

Kennzahlen

	1 Jahr	3 Jahre	5 Jahre
Volatilität	22,36%	21,02%	17,42%
Sharpe	-0,34	0,78	0,50

Preisentwicklung - 31.08.2022



Risikoprofil - 31.08.2022



Anlagestruktur (%)

Aktien	99,08%
Liquidität	0,92%

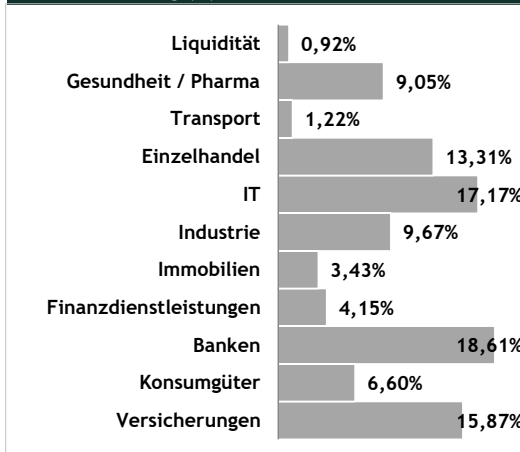
Weitere Kennzahlen

Aktuelle Aktienpositionen	24
---------------------------	----

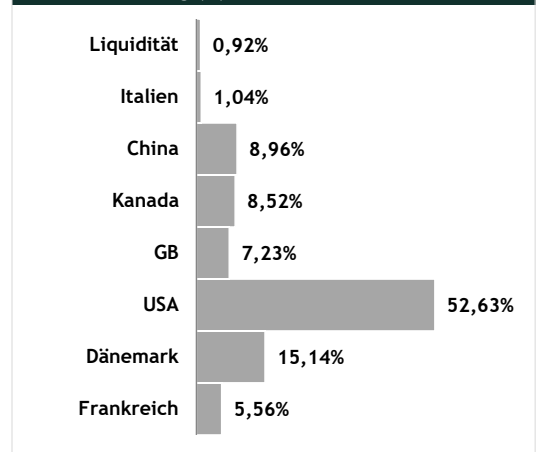
Fondsdaten

Fondsname	Nielsen - Global Value
WKN	AORBH8
ISIN	LU0394131592
Fondsaufgabe	04.12.2008
Währung	EUR
Ertragsverwendung	thesaurierend
Domizil	Luxemburg
Fondsvermögen - 31.08.2022	43,64 Mio.
Volumen Anteilklasse	33,44 Mio.
Verwaltungsgesellschaft	Hansainvest
	Hanseatische Investment-GmbH
Depotbank	H & A Privatbankiers AG
Fondsmanager	Nielsen Capital Management
	Fondsmaeglerselskab A/S
Ref.Index ¹	MSCI World Index EUR NET
Rücknahmepreis	321,57
Preiskalkulation	täglich
Ausgabeaufschlag	5%
Rücknahmegebühr	wird nicht erhoben
Managementgebühr p.a.	1,75%
Depotbankgebühr p.a.	0,05%
TER - 31.12.2021	2,14%
Vertriebszulassung	Deutschland, Luxembourg
Zahlstelle in D	H & A, Frankfurt a.M.
Preisveröffentlichung	Börsen-Zeitung

Sektoraufteilung (%)



Länderaufteilung (%)



Hauptpositionen - 31.08.2022

Name	Sektor	Typ	Land	Gewicht
JD.com Inc.	Einzelhandel	Aktien	China	8,96%
Meta Platforms Inc.	IT	Aktien	USA	7,72%
Admiral Group PLC	Versicherungen	Aktien	GB	7,23%
HEICO Corp.	Industrie	Aktien	USA	5,22%
Danske Bank A/S	Banken	Aktien	Dänemark	5,21%
Trupanion Inc.	Versicherungen	Aktien	USA	5,08%
Bank OZK	Banken	Aktien	USA	5,00%
Constellation Software Inc.	IT	Aktien	Kanada	4,86%
Novo-Nordisk AS	Gesundheit / Pharma	Aktien	Dänemark	4,56%
Danaher Corp.	Gesundheit / Pharma	Aktien	USA	4,49%

¹ seit 15.02.2018, vorher MSCI World NDTR FLC

Vergangene Performance-Daten sind keine Garantie für die zukünftige Entwicklung. Der Wert der Fondsanteile unterliegt Schwankungen und ist nicht garantiert. Sofern nicht anders angegeben, wurden die hier dargestellten Wertentwicklungen nach der BVI-Methode in der gewählten Währung ermittelt. Zeichnungen dürfen nur auf Grundlage des aktuellen Verkaufsprospektes, des aktuellen KIID, des Antragsformulars sowie des aktuellen Rechenschaftsberichtes/Halbjahresberichtes, die bei Nielsen Capital Management Fondsmaeglerselskab A/S, bei der Zahlstelle oder bei den berechtigten Vertriebsstellen erhältlich sind, erfolgen. Für die Richtigkeit der MSCI-Daten wird keine Gewähr übernommen. Die hier beschriebenen Produkte werden von MSCI weder gesponsert noch kommentiert und sind auch nicht von MSCI überprüft und weitergegeben worden. Jegliche Vervielfältigung und Weitergabe der MSCI-Daten ist strengstens untersagt. Quellen: Nielsen Capital Management Fondsmaeglerselskab A/S, Eriksholmvej 40, DK-4390 Vippered